

NEW ART

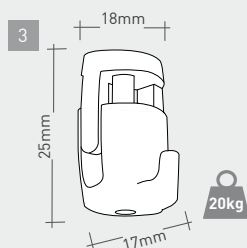


CLAMPING PROFILE

NEW ART



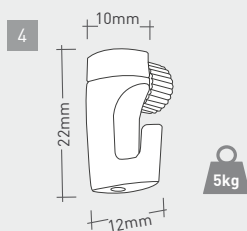
INFO



IT. gancio di fissaggio per quadri, auto-bloccante, pressofusione a metallo colore steel look.

DE. befestigungshaken für bilder, selbstschliessend, metalldruckguss in edelstahl look, druckknopf kunststoff hellblau.

FR. crochet de suspension pour cadres, autobloquant, en métal de moulage sous pression, à l'aspect d'acier inoxydable.



IT. gancio di fissaggio per quadri, con rotella laterale di fissaggio, pressofusione a metallo, color cromo.

DE. befestigungshaken für bilder, rändelschraube für seilfixierung, metalldruckguss verchromt.

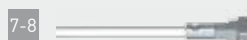
FR. crochet de suspension pour cadres, avec vis moletée latérale pour la fixation du câble, en métal de moulage sous pression, de couleur chrome.



IT. cavo in acciaio inox.

DE. edelstahlseil.

FR. câble en acier inoxydable.



IT. cavo in materiale sintetico, trasparente.

DE. transparentes kunststoffseil.

FR. câble en matière synthétique, transparent.

PT. Se você está procurando um sistema de fixação por cabo, elegante e flexível, a NEW ART é a solução perfeita, graças ao seu sistema de montagem na parede fácil e rápido, pode ser usada em qualquer ambiente.

Quadros e suportes de imagem podem ser trocados e reposicionados em um piscar de olhos. Uma solução elegante, sem parafusos de montagem visíveis, praticamente invisível se a calha estiver montada diretamente sob o teto. Cabo ultra fino.

FR. si vous recherchez un système de fixation élégant et flexible, new art est la solution parfaite. grâce à son système de fixation murale facile et rapide, new art peut être utilisé dans n'importe quel environnement. les cadres et visuels peuvent être échangés et repositionnés en un clin d'oeil. une solution élégante, sans vis de montage visibles, pratiquement invisible si le rail est monté directement sous le plafond. câble ultrafin.

ADVANTAGES

IT. fissaggio alla parete possibile direttamente al di sotto del soffitto.
DE. praktisch: schiene kann deckenbündig wandmontiert werden.
FR. fixation murale possible directement sous le plafond.

IT. elegante: agganci al binario invisibili.
DE. elegant: verdeckte montage der befestigungen von schiene und seil.
FR. élégant: crochets de fixation du rail invisibles.

IT. è possibile dipingerlo grazie alla speciale verniciatura a polvere dell'estruso.
DE. farbenfroh: schienen können in der passenden wandfarbe gestrichen werden.
FR. possibilité de coloration du rail, grâce au revêtement par poudrage spécial du profilé extrudé.

IT. fissaggio del binario semplice e veloce grazie alle clip.
DE. flexibel: bilder schnell und einfach auf-, ab- und umhängen.
FR. fixation simple et rapide du rail, grâce aux clips de montage.



INFO



IT. aggancio stabile e sicuro del cavo al binario.
DE. stabile sichere aufhängung.
FR. suspension stable et sûre du câble au rail.



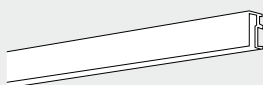
IT. fissaggio sicuro a parete.
DE. sichere wandmontage.
FR. fixation murale sûre.



IT. aggancio invisibile.
DE. unsichtbare seilbefestigung.
FR. crochets de fixation du câble invisibles.



IT. punto di fissaggio nella parte inferiore del binario.
DE. tiefer befestigungspunkt für die schiene.
FR. point de fixation dans la partie inférieure du rail.



IT. estruso in alluminio verniciato a polvere, finitura color bianco.
DE. pulverlackbeschichtetes aluminium, weiß.
FR. profilé extrudé en aluminium revêtu par poudrage, finition de couleur blanche.



IT. la clip di fissaggio a parete può essere utilizzata anche come connettore tra più binari, usare 3pz/m.

DE. wandclip für wandbefestigung und verbindung der schienen, verwenden sie 3st/m.

FR. le clip de montage mural peut aussi être utilisé comme connexion entre divers rails. en utiliser 3 par mètre.



IT. il kit d'installazione contiene 6 supporti a parete, 6 viti e 6 tasselli più una pratica sagoma.

DE. installationskit enthält je 6 wandclips, schrauben und dübel sowie eine montageschablone.

FR. le kit d'installation contient 6 supports muraux, 6 vis et 6 chevilles, ainsi qu'un pratique gabarit de montage.



IT. fissaggio perfetto alla parete grazie alla guida per la perforatura della parete.

DE. einfache montage, schiene immer richtig positioniert dank montageschablone.

FR. montage mural parfait grâce au gabarit de perçage de la paroi.



IT. foro nella parete Ø 6mm.

DE. 6mm lochbohrung in der wand.

FR. diamètre de forage du mur: Ø6mm.



IT. fissare la clip tramite la vite esattamente sull'angolo tra parete e soffitto.

DE. clip mittels schraube an wand montieren.


FR. fixer le clip de montage avec la vis, exactement dans l'angle entre le mur et le plafond.



IT. agganciare con un semplice e veloce click il binario alle clip.

DE. schienen einfach und schnell einklicken.


FR. accrocher le rail aux clips de montage par un simple et rapide clic.



IT. utilizzare le clip per collegare più binari.

DE. clip zum verbinden von zwei schienen.


FR. utiliser le clip pour connecter 2 rails.



IT. posizionare i cavi in qualsiasi punto del binario, inserire l'aggancio del cavo nella parte inferiore del binario.

DE. seil an jeder beliebigen stelle in der schiene befestigen. seil von unten die schiene einsetzen.


FR. positionnement libre du câble le long du rail. insérer le crochet de fixation du câble dans la partie inférieure du rail.



IT. ruotare il cavo di 90°, tirare leggermente verso il basso e il cavo sarà fissato!

DE. zum einsetzen seil um 90° drehen und leicht nach unten ziehen, fertig!


FR. pour fixer le câble dans le rail: l'insérer dans le rail, le faire tourner de 90° et tirer légèrement vers le bas!



IT. inserisca il gancio nel cavo, lo fissi all'altezza desiderata e appenda la sua opera d'arte.

DE. haken auf gewünschte höhe einstellen und bild aufhängen.


FR. insérer le crochet dans le câble, le fixer à la hauteur désirée et suspendre votre oeuvre d'art.



IT. è semplice anche la rimozione: sollevare leggermente il cavo, ruotarlo e sfilarlo dal binario.

DE. zum lösen einfach seil leicht hochdrücken, drehen und herausziehen.

FR. le câble est aussi facile enlever: soulever légèrement le câble, le faire tourner et l'extraire du rail.



IT. agganci al binario invisibili.

DE. keine sichtbaren aufhängeelemente ragen aus der schiene.

FR. crochets de montage au rail invisibles.




IT. possibilità di dipingere il binario grazie alla speciale verniciatura a polvere dell'estruso.

DE. übermalbare schiene, dank weißer pulverlackbeschickung.

FR. possibilité de coloration du rail, grâce au revêtement par poudrage spécial du profilé extrudé.

- 3 new art hook self closing
- 4 new anew art hook with screw
- 5 stainless steel cable 1500mm
- 6 stainless steel cable 2500mm
- 7 transparent cable 1500mm
- 8 transparent cable 2500mm





IT. presentazione di piccole cartelli o stampe con il cavo d'acciaio e le calamite.

DE. am stahlseil lassen sich karten oder drucke mit magnet clever präsentieren.

FR. présentation de petites cartes ou visuels avec le câble en acier et les aimants.



IT. 2,5m cavo d'acciaio magnetico con 5 calamiti zincati.

DE. 2,5m magnetisches new art stahlseil mit 5 kleinen verzinkten magneten.

FR. 2,5m de câble en acier magnétique avec 5 aimants zingués.



*ordinare a parte | extra bestellen | à commander séparément

B	NEW ART		1pc
1	NAR2000WE	new art rail 2000mm, white	
2	NAINSET06*	new art installation set	
3	NAHK20IX	new art hook self-closing	
4	NAHK5AR	new art hook with screw	
5	NACA1500IX	stainless steel cable 1500mm	
6	NACA2500IX	stainless steel cable 2500mm	
7	NACA1500NY	transparent cable 1500mm	
8	NACA2500NY	transparent cable 2500mm	
A	MAGNETIC CABLE		1pc
9	NACA2500MG	new art steel cable 2,5m, 5 magnets	