

IHK

**Herzlich
Willkommen**

- ↑ Fußweg
Hauptverwaltung
- ↑ Congresszentrum
- ← Parken Besucher **P**
- Parkhaus Mitarbeiter





MADRID Silver Line Exterior Stand Magnum XL



Dados técnicos:

Os postes laterais são feitos de perfis de alumínio anodizado prateado. Os perfis de ligação adicionais no interior providenciam a estabilidade necessária e servem o painel de sinalização em alumínio composto em prata RAL 9006 branco-alumínio como acessório. O topo do totem é fechado por uma capa de prata. A profundidade total é de 167 mm. A instalação é feita em postes laterais alongados em 500 mm ou em placas de base (encomende separadamente), ambas aparafusadas pelo lado de fora.



sign size	information area	wlz *	ID	art. no.
height x width x depth in mm	height x width in mm			
3000 x 1000 x 167	3000 x 995,5	2	7982	i25outdoorXL3000.1000
3000 x 1250 x 167	3000 x 1245,5	2	7983	i25outdoorXL3000.1250
3000 x 1500 x 167	3000 x 1495,5	2	7984	i25outdoorXL3000.1500
4000 x 1250 x 167 **	4000 x 1245,5	2	7978	i25outdoorXL4000.1250
4000 x 1500 x 167 ** BESTSELLER	4000 x 1495,5	2	7979	i25outdoorXL4000.1500
5000 x 1250 x 167 **	5000 x 1245,5	2	7980	i25outdoorXL5000.1250
5000 x 1500 x 167 **	5000 x 1495,5	2	7981	i25outdoorXL5000.1500
6000 x 1250 x 167 **	6000 x 1245,5	1	7985	i25outdoorXL6000.1250
6000 x 1500 x 167 **	6000 x 1495,5	1	8054	i25outdoorXL6000.1500

Special sizes on request.

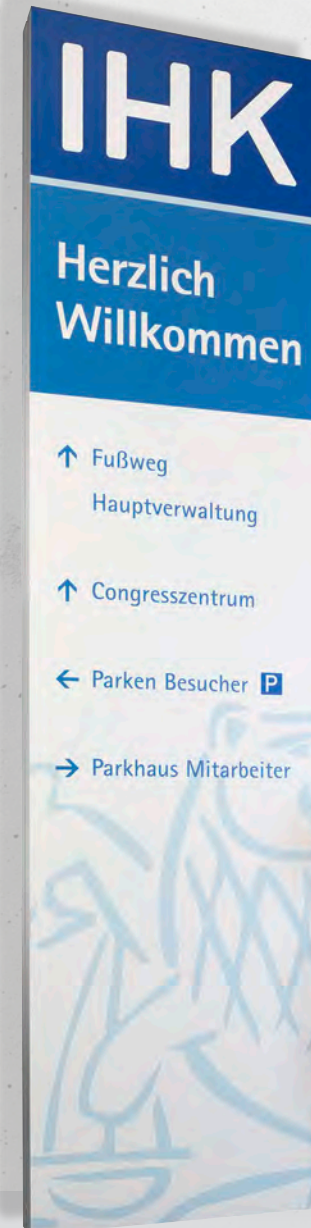
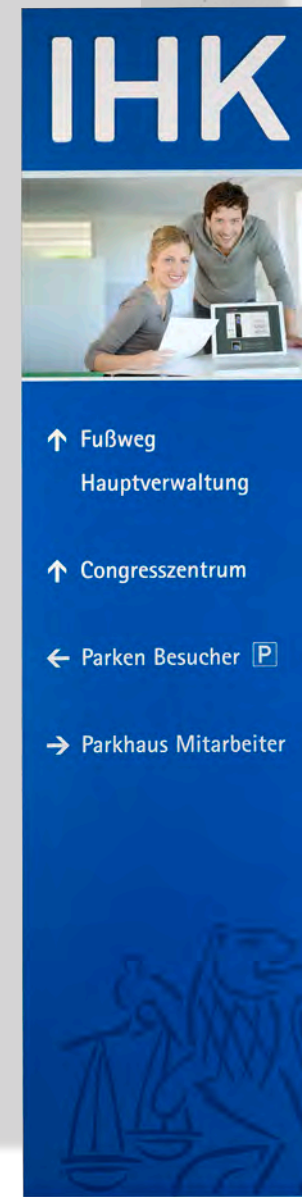
* wlz = wind load zone inland (basis for assessment).

** Information area is separated.

profile view



description	ID	art. no.
2 galvanized steel poles 140 x 80 x 6 x 1000 mm	8066	ieinschubXL
¹ 2 base plates, galvanized steel, 250 x 250 x 25 mm, 4 holes Ø 18 mm, shaft 140 x 80 x 6 x 500 mm	8055	iBoplaXL1
² 2 base plates, galvanized steel, 300 x 300 x 25 mm, 4 holes Ø 26 mm, shaft 140 x 80 x 6 x 500 mm	8056	iBoplaXL2
³ no base plates available	---	---



max. 6 meters

