



LUMO

MOLDURA LUMINOSA
LED COM FECHO
MAGNÉTICO

Lumo proporcionará às suas impressões retroiluminadas uma iluminação suave e uniforme, mesmo em formatos maiores. A folha protetora flexível de policarbonato é resistente aos raios UV. Graças ao sistema de fecho magnético, a folha protetora com borda lateral de 30 mm pode ser levantada parcial ou totalmente, tornando a troca de informações rápida e fácil.



Estrutura confiável e sólida em alumínio anodizado prateado.

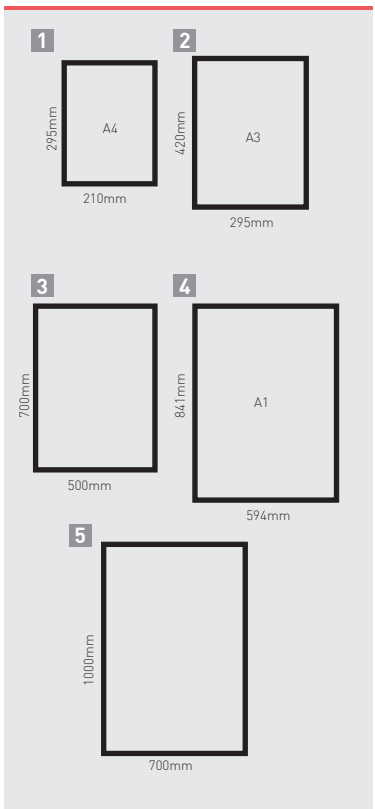
O brilho do painel destaca de forma homogênea as cores das impressões backlight.

Graças ao sistema de fecho magnético, a folha protetora pode ser levantada parcial ou totalmente.

Transformador 100-240 V.



INFO



B	LUMOR	descrição/formato	dimensão	1pc
1	LUMORA4	A4	350x260mm	
2	LUMORA3	A3	472x350mm	
3	LUMOR700500	700x500mm	752x552mm	
4	LUMORA1	A1	892x645mm	
5	LUMOR1000700	1000x700mm	1052x752mm	



LUMO MENU

INFORMADOR DE CHÃO LUMINOSO

O porta-menu luminoso é o produto inovador e cativante estruturado para atrair a atenção de forma única e indistinguível. O menu lumo caracteriza-se pelos seus elementos funcionais e de alta qualidade. As luzes LED brancas iluminam uniformemente qualquer impressão retroiluminada. O fecho magnético e a película protetora flexível tornam a troca de informações rápida e fácil.





O brilho do painel destaca uniformemente as cores das impressões da retroiluminação.

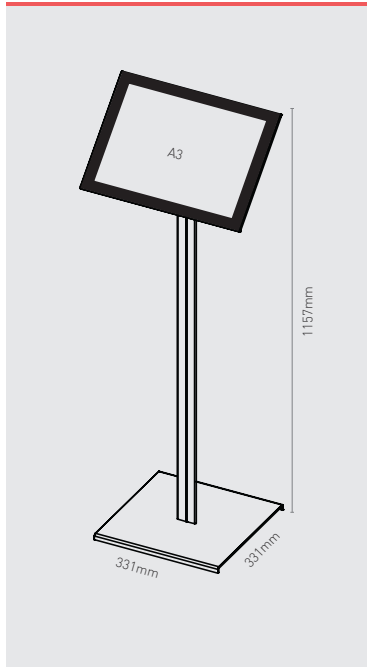
Graças ao sistema de fecho magnético, a folha protetora pode ser levantada parcial ou totalmente.



Transformador 100-240 V.

Estrutura confiável e sólida em alumínio anodizado prateado.

INFO




A LUMO MENU

descrição/formato

1pc

1 LUMOMA3

lumo menu A3



STARLED BOX



PAINEL DE LUZ DE UM LADO

Sua mensagem vai realmente brilhar com esta moldura de banner de tecido brilhante de um lado! As estampas ganham valor graças à retroiluminação LED, que torna o produto moderno e elegante. Os perfis de alumínio anodizado prateado, cortados a 45° e cortados para dentro, são praticamente invisíveis. As tiras de LED são montadas em um painel composto de alumínio, enquanto os cabos de alimentação são colocados lateralmente. A moldura tem apenas 50 mm de espessura.

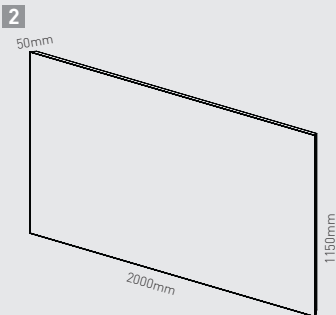
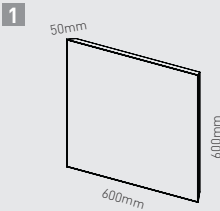
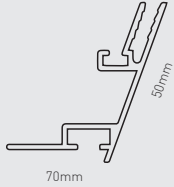


ILUMINAÇÃO DE ALTA QUALIDADE

Os LEDs já estão instalados dentro da Starled Box que dão máximo destaque à impressão backlight. Para um efeito que não pode passar despercebido!



INFO



Moldura feita com perfis prateados anodizados na cor prata. Nossos padrões possuem duas dimensões: 600x600 mm e 2.000 x 1.150 mm.



Interruptor com botão ON/OFF



	B STARLED BOX*	dimensão	1pc
1	STLB600600	600x600mm	
2	STLB20001150	2000x1150mm	

*Outras medidas sob consulta



STARLED FLOOR

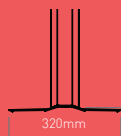
PAINEL LUMINOSO CHÃO

Seja unilateral ou dupla face, o painel luminoso autoportante Starled Floor é a solução ideal para realçar as suas imagens! A moldura tem espessura de 80 mm. Com Starled Floor você terá garantia de iluminação uniforme e sem sombras na superfície iluminada. O produto é vendido com LEDs laterais já instalados, transformador e interruptor de tomada de terra incluídos. A montagem? Rápido e simples! E se quiser em outros tamanhos....nós cuidamos disso!

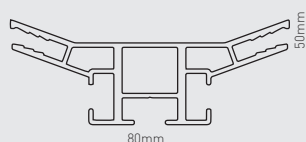


MÁXIMA ESTABILIDADE GRAÇAS À BASE DE ALUMÍNIO ANODIZADO

Graças ao material de qualidade com que é fabricado, a base do Piso Starled, de 320 mm de largura, confere um equilíbrio perfeito a toda a estrutura, também graças ao design requintado.



INFO




1



800mm

1800mm


2



2100mm

1000mm

3



2100mm

1500mm

Estrutura em perfil de alumínio anodizado prateado com 80 mm de espessura. Nossos formatos padrão são 1800x800 mm, 2100x1000 mm e 2100x1500 mm.

*Outras medidas sob consulta



Interruptor confeccionado em material sintético preto.



B STARLED FLOOR*

dimensões

1pc

1	STLDFL1800800	1800x800mm	
2	STLDFL21001000	2100x1000mm	
3	STLDFL21001500	2100x1000mm	



STARLED SUSPENSÃO

PAINEL DE LUZ SUSPENSO
DE DUPLA FACE

Moldura de luz dupla face para banner em tecido.

As impressões adquirem valor graças à retroiluminação LED. Os perfis de alumínio anodizado prateado cortados a 45 graus no interior são praticamente invisíveis. As tiras de LED são montadas em um painel composto de alumínio, enquanto os cabos de alimentação são colocados lateralmente.

O conjunto é completado por um sistema de fixação que permite a suspensão no teto.

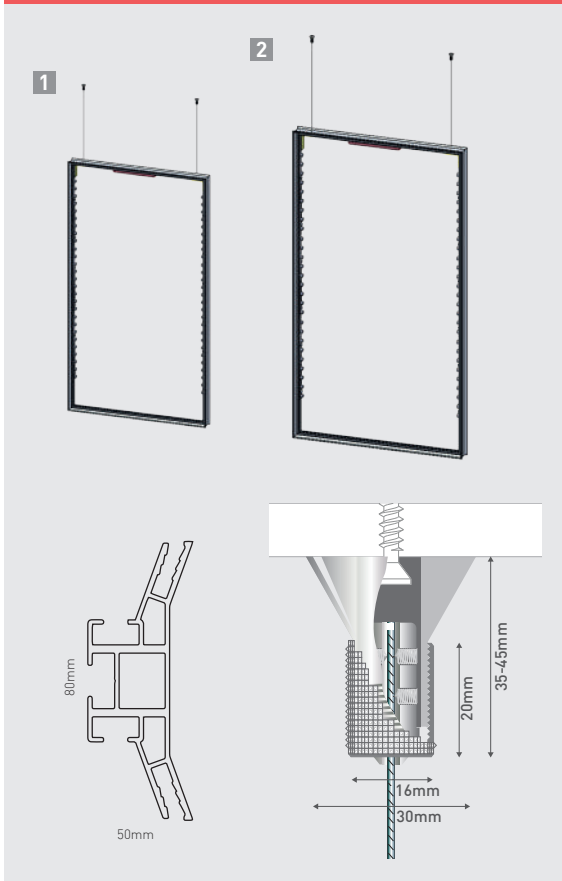


MÁXIMA ESTABILIDADE GRAÇAS À BASE DE ALUMÍNIO ANODIZADO

Graças ao material de qualidade com que é fabricado, a base do Pavimento Starled, com 320 mm de largura, confere um equilíbrio perfeito a toda a estrutura, também graças ao design requintado.



INFO



Estrutura em perfil de alumínio anodizado prateado com 80 mm de espessura. Nossos formatos padrão são 1000x700mm e 1400x1000. A fixação no teto também está incluída na moldura.



	B STARLED SUSPENSION*	dimensão	1pc
1	STLDS1000700	1000x700mm	
2	STLDS14001000	1400x1000mm	

*Outras medidas sob consulta




LIGHTROOM

GRANDE PAINEL LUMINOSO

O Lightroom é ideal para os seus tecidos que, desta forma, serão realçados em toda a sua beleza. Sistema de montagem simples que permite o posicionamento da moldura tanto em freestand, na parede como em suspensão (no teto) através de cabos de aço. o suporte pode ser feito nas versões unilateral e dupla face com impressão feita em tecido backlight e existe a possibilidade de inserção de uma folha para bloquear a luz (blockout). As aplicações ideais são: feiras, decoração de lojas, showroom. decoração como separador de grandes ambientes (escritórios e open space). O Lightroom pode ser realizado com dimensões sob consulta e com possibilidade de escolha da cor do perfil que, salvo pedidos especiais, é vendido na cor branca.





O Lightroom também pode ser posicionado no teto, através de um sistema de suspensão composto por cabos de aço. Dado o tamanho da moldura, o efeito será verdadeiramente UAU!

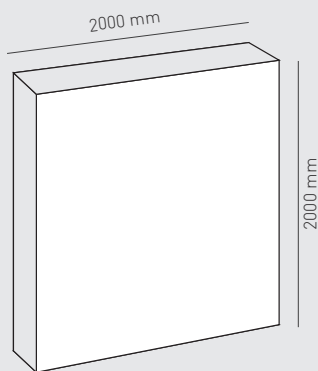
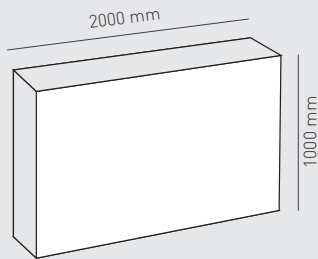


O Lightroom pode ser adquirido tanto com kit de parede quanto com kit de suspensão, como nas imagens acima.



A moldura é equipada com travessas e iluminada com LEDs 24V de alta qualidade que permitem uma iluminação perfeita de toda a impressão sem nunca ver o interior da estrutura. Os banners são confeccionados em tecido com selo lippen costurado no perímetro.

INFO




O perfil é feito de alumínio EN AW-6060. Dois tamanhos disponíveis: 1000x2000mm (hxb) e 2000x2000mm (hxb). Fazemos outros tamanhos sob consulta.



A	LIGHTROOM	dimensão (hxb)	1pc
1	LIGHTROOM10002000	1000x2000mm	
2	LIGHTROOM20002000	1000x2000mm	





1 - Posicione os esquadros




2 - Inserir os perfis



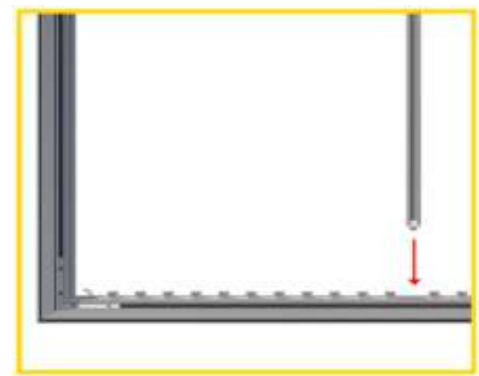
3 - Perfis conectados



4 - Fixe os parafusos sem cabeça fornecidos para fixar os dois perfis usando a chave fornecida



5 - Fixe os outros lados do perfil seguindo os pontos 1 a 4



6 - Coloque as barras transversais longas no espaço entre os LEDs



7 - Uma vez posicionado o último lado do quadro, gire a travessa 90°

NOTA

Para perfis pequenos que não possuem travessas, basta fixar todos os perfis seguindo os pontos 1 a 4



Kit de Segurança

cabos para prender a estrutura ao teto

Além do kit de parede e suspensão, para a estrutura Lightroom também oferecemos este kit de segurança com cabos de 4 x 2,5m que podem ser usados em perfis de suporte livre para prendê-los ao teto para estabilidade adicional, especialmente se o perfil for particularmente alto.

Lightroom - grande quadro de luz- para imagens de tecido

É uma grande moldura luminosa para estampas de tecido que, desta forma, será realçada em toda a sua beleza! O Lightroom possui um sistema de montagem simples que permite que a estrutura seja colocada tanto em suporte livre, na parede (no teto) quanto suspensa com cabos de aço.

O suporte tem espessura **de 150mm** e é dupla face com estampa feita em tecido backlight: há a possibilidade de inserir uma folha para bloquear a luz (blockout).

O Lightroom **pode ser feito com tamanhos sob consulta** e com a possibilidade de escolher a cor do perfil que, exceto para pedidos especiais, é vendido branco.

O Lightroom é iluminado com LEDs de 24V de alta qualidade que permitem a iluminação perfeita de toda a impressão sem nunca ver o interior da estrutura.