

TOTEM INTERIOR




FRANKFURT Totem interior

Totens interior – sem iluminação



As áreas de rotulagem de dupla face oferecem espaço para informações permanentes ou flexíveis.

O totem de painéis feito de pvc branco de 2 mm e as tampas antirrefletivas correspondentes feitas de PET de 1 mm são segurados pelas ranhuras internas no perfil de alumínio anodizado prateado. A tampa e a placa de base são feitas de aço (4 mm de espessura) e pintadas em cinza ardósia RAL 7015 como padrão. A rotulagem pode ser feita com vinil, encartes de papel ou impressão digital. O suporte é fornecido em kit.


Formato H x B [mm]	área de rotulagem H x B [mm]	ID-Nummer
1.800 x 500	1.800 x 420 (~DIN A3)	1780 
2.000 x 675	2.000 x 594 (~DIN A2)	1778



Totens interior - com iluminação LED



A construção do totem interno consiste em dois perfis verticais de alumínio que sustentam uma placa de acrílico branco opalino em ambos os lados. Uma iluminação interna de LED garante a iluminação homogênea da área. A entrega é montada pronta para conexão.


Formato H x B [mm]	área de rotulagem H x B [mm]	ID-Nummer
1.800 x 500	1.800 x 420 (~DIN A3)	7951 
2.000 x 675	2.000 x 594 (~DIN A2)	7952


Acende em 2 lados e a pedido 1 lado.


Área uniformemente iluminada com enorme luminosidade! 2.000 lm (lúmens)





Explicação dos símbolos e informações importantes sobre o produto


 **Letras diretas** – o motivo é aplicado direta e permanentemente (por exemplo, com impressão UV) ao sinal, sem qualquer outra placa(s).


 **Papel flexível** – a inscrição é impressa em um suporte intermediário. Isso permite que os sinais sejam usados de forma flexível.


 **Luz de área** – Superfícies uniformemente iluminadas – podem ser realizadas com várias tecnologias de iluminação.


 **Informação em ambos os lados** – Com esses produtos, ambos os lados (por exemplo, displays) podem ser rotulados.


 **Iluminação LED** – Integração de iluminação economizadora de energia com tecnologia LED.


 **Iluminação LED com energia solar** - Com esta opção, os LEDs são alimentados diretamente através de células solares integradas.


 **Best-seller** – Confie nas boas experiências de parceiros e clientes de longa data!


 **Acessibilidade** – Os produtos com este sinal também podem ser encomendados em versão tátil. Veja também o capítulo Acessibilidade/Inclusão!


 **rota de fuga** – Formato de sinalização ideal para rota de fuga e sinalização de proteção contra incêndio.


 **Resistente ao tempo** – esses produtos podem suportar qualquer clima, seja frio, geada, sol, chuva ou UV.


 **Pré-montado** – economiza tempo durante a construção. Isso economiza trabalho e simplifica todo o resto visivelmente.


 **Parafuso de montagem** – se a colagem não for possível ou sensata - o tipo clássico de fixação.


 **Montagem adesiva** – os sinais de papel flexível também estão disponíveis para montagem adesiva em todas as séries de modelos.

 **Tecnologia de sucção** – a tampa é aberta com uma ventosa; adequado como proteção contra remoção ou se nenhuma técnica de deslizamento for possível.

 **Estática testada** – cálculos estáticos baseados nas normas EN 1 e EN 2; valores obrigatórios para a zona de carga de vento II (interior).

 **Remoção segura** – letreiros flexíveis em papel, com o dispositivo antifurto você evita o furto do conteúdo.

 **Economia** – Uma variante particularmente barata – nada pior, apenas produzida em quantidades maiores, por exemplo.

 **Cores individuais** – as cores oferecidas referem-se aos nossos itens padrão. Para cores ou formatos especiais, nosso atendimento individual oferece uma ampla gama de opções: basta ligar

O material de montagem (parafusos, buchas e adesivo) não está incluído no escopo de entrega, salvo indicação em contrário. Reservamo-nos o direito de fazer alterações técnicas de acordo com o progresso, bem como desvios insignificantes de forma e cor. Devido a circunstâncias técnicas, pode haver desvios mínimos dos formatos DIN aproximados especificados. Nenhuma responsabilidade pode ser aceita por erros que ocorram após a impressão.

Salvo indicação em contrário, todas as dimensões são sempre em milímetros (mm)

ESG = vidro temperado de segurança
WLZ = zona de carga de vento