

TOTEM INTERIOR



Escala 1:1
ORLANDO Totem Interior

● Totem interior – papel flexível





As tiras laterais são anodizadas em prata como padrão. A porta de batente antirrefletora de plástico transparente de 2 mm de espessura pode ser liberada e aberta em ambos os lados usando as travas laterais - isso dá acesso à área de etiquetagem (RAL 9016 tráfego branco). Para tornar isso mais difícil para pessoas não autorizadas, o parafuso também pode ser preso com um parafuso de travamento. A base e a placa de base são pintadas em alumínio cinza RAL 9007 como padrão.


Formato H x B [mm]	Área rotulagem H x B [mm]	Área rotulagem H x B [mm] <i>visível</i>	ID-Nummer
2.100 x 440	2.000 x 420	2.000 x 406	1515
2.100 x 610	2.000 x 594	2.000 x 576	1628





Explicação dos símbolos e informações importantes sobre o produto


 **Letras diretas** – o motivo é aplicado direta e permanentemente (por exemplo, com impressão UV) ao sinal, sem qualquer outra placa(s).


 **Papel flexível** – a inscrição é impressa em um suporte intermediário. Isso permite que os sinais sejam usados de forma flexível.


 **Luz de área** – Superfícies uniformemente iluminadas – podem ser realizadas com várias tecnologias de iluminação.


 **Informação em ambos os lados** – Com esses produtos, ambos os lados (por exemplo, displays) podem ser rotulados.


 **Iluminação LED** – Integração de iluminação economizadora de energia com tecnologia LED.


 **Iluminação LED com energia solar** - Com esta opção, os LEDs são alimentados diretamente através de células solares integradas.


 **Best-seller** – Confie nas boas experiências de parceiros e clientes de longa data!


 **Acessibilidade** – Os produtos com este sinal também podem ser encomendados em versão tátil. Veja também o capítulo Acessibilidade/Inclusão!


 **rota de fuga** – Formato de sinalização ideal para rota de fuga e sinalização de proteção contra incêndio.


 **Resistente ao tempo** – esses produtos podem suportar qualquer clima, seja frio, geada, sol, chuva ou UV.


 **Pré-montado** – economiza tempo durante a construção. Isso economiza trabalho e simplifica todo o resto visivelmente.


 **Parafuso de montagem** – se a colagem não for possível ou sensata - o tipo clássico de fixação.


 **Montagem adesiva** – os sinais de papel flexível também estão disponíveis para montagem adesiva em todas as séries de modelos.

 **Tecnologia de sucção** – a tampa é aberta com uma ventosa; adequado como proteção contra remoção ou se nenhuma técnica de deslizamento for possível.

 **Estática testada** – cálculos estáticos baseados nas normas EN 1 e EN 2; valores obrigatórios para a zona de carga de vento II (interior).

 **Remoção segura** – letreiros flexíveis em papel, com o dispositivo antifurto você evita o furto do conteúdo.

 **Economia** – Uma variante particularmente barata – nada pior, apenas produzida em quantidades maiores, por exemplo.

 **Cores individuais** – as cores oferecidas referem-se aos nossos itens padrão. Para cores ou formatos especiais, nosso atendimento individual oferece uma ampla gama de opções: basta ligar

O material de montagem (parafusos, buchas e adesivo) não está incluído no escopo de entrega, salvo indicação em contrário. Reservamo-nos o direito de fazer alterações técnicas de acordo com o progresso, bem como desvios insignificantes de forma e cor. Devido a circunstâncias técnicas, pode haver desvios mínimos dos formatos DIN aproximados especificados. Nenhuma responsabilidade pode ser aceita por erros que ocorram após a impressão.

Salvo indicação em contrário, todas as dimensões são sempre em milímetros (mm)

ESG = vidro temperado de segurança
WLZ = zona de carga de vento