

VITRINAS DE INFORMAÇÃO

Bastante simples para nós: a exigência de também apresentar documentos e impressões em papel ao ar livre. AS **VITRINAS** devem ser protegidas contra o vento e as intempéries, ser facilmente acessíveis, mas bem trancadas e, idealmente, ser iluminadas.

Quer sejam cartazes de eventos, ementas de restaurantes ou documentos que as autoridades têm de apresentar “no original” por motivos legais – estão disponíveis vários expositores com inúmeras opções a baixo custo.





Escala 1:1
MOSTRA DE DESIGN Modell W

Muitas autoridades, associações e lojas usam as possibilidades de vitrinas. As informações atuais podem ser acessadas dessa maneira, que é fácil de usar e requer pouco esforço.



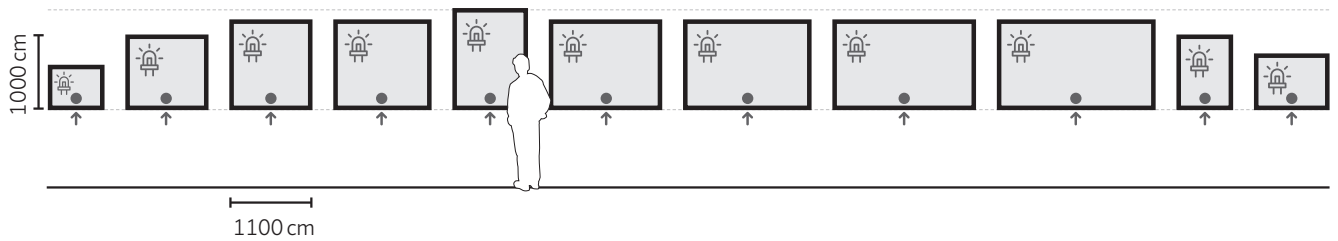
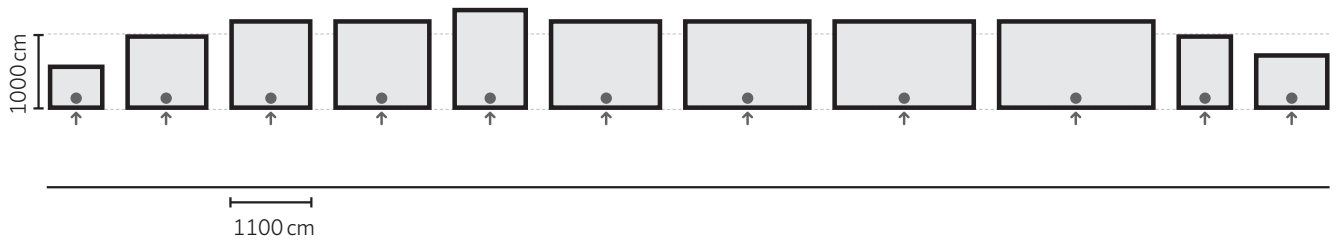
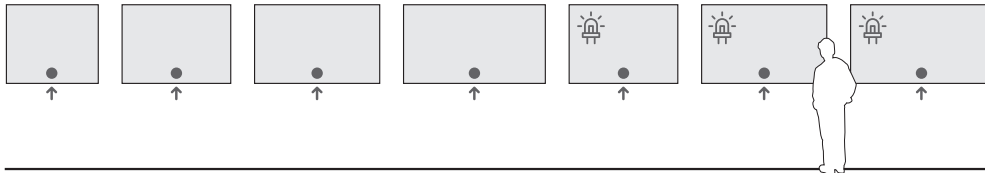
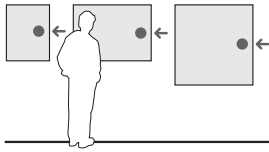
Vitrina externa/interna



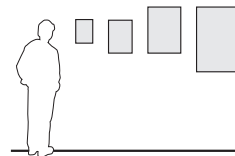
direção de abertura



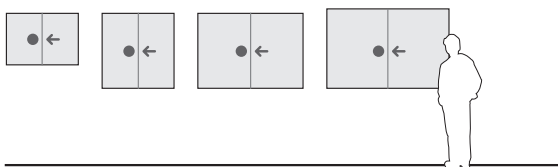
disponível com
iluminação LED



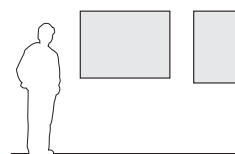
quadro de encaixe



vitrina interior



quadro magnético



● Modell A »Economy«



Uma vitrina externa estável e bem torneada - o modelo A »Economy«. Adequado para montagem em parede ou suporte e opcionalmente disponível com iluminação. Composto por uma moldura em alumínio anodizado prateado (E6/EV1), a parede traseira (magnética) é pintada de branco tráfego de acordo com RAL 9016. Com envidraçamento em vidro temperado de segurança (ESG) e duas travas de segurança no perfil inferior do caixilho. Também disponível em »Black Line« ou pintado na cor de sua escolha a pedido.

formato H x B [mm]	profundidade T [mm]	face H x B [mm]	número de possíveis DIN A4 Páginas	ID-Numero iluminado	ID-Numero não iluminado*
1.055 x 1.230	50	940 x 1.120	15		10041
1.055 x 1.452	50	940 x 1.340	18	10045	10042
1.050 x 1.670	50	940 x 1.560	21	10046	10043
1.050 x 1.890	67	920 x 1.760	24	10047	10044



* As vitrinas externas listadas aqui podem ser equipadas com dois postes BERLIN. Recomendamos a variante BERLIN Basic perfil quadrado 66 x 66 mm, 1 saída.

**Área
uniformemen
te iluminada
com enorme
luminosidade
! Até 1.200 lm
(lúmen)**

Mais itens com
iluminação LED



● Modell F »Economy«



Estrutura retangular de alumínio para montagem na parede. Versão com parede traseira: chapa de aço galvanizado (magnético) branco. Vidros em vidro temperado de segurança (ESG). Também disponível em »Black Line« ou pintado na cor de sua escolha a pedido.



formato H x B [mm]	profundidade T [mm]	face H x B [mm]	número de possíveis DIN A4 Páginas	ID-Numero
755 x 585	38	940 x 1.120	15	10048
755 x 1.045	45	940 x 1.340	18	10049
1.075 x 1.045	45	940 x 1.560	21	10050





● Modell i »Economy«



Estrutura retangular de alumínio com cantos de plástico para montagem na parede - graças às portas de correr, este modelo é uma solução ideal, especialmente em espaços apertados.

Aro em alumínio anodizado prateado (E6/EV1), parede posterior (magnética) pintada de branco tráfego RAL 9016, duas portas de correr guiadas com fechadura de segurança e vidros em vidro de segurança monovidrado (ESG). Também disponível em »Black Line« ou pintado na cor de sua escolha a pedido.



formato H x B [mm]	profundidade T [mm]	face H x B [mm]	número de possíveis DIN A4 Páginas	ID-Numero
696 x 966	50	610 x 880	8	11297 
1.006 x 966	50	920 x 880	12	11298 
1.006 x 1.406	50	920 x 1.320	18	11299 
1.065 x 1.630	50	920 x 1.540	21	11300 

● vitrina de design **Modell W** – com passepartout



Uma vitrina exterior particularmente plana e altamente estética com uma frente em vidro temperado de segurança (ESG) e um aspecto passe-partout cinzento pintado em cinzento antracite RAL 7016. Proteção contra roubo e vandalismo graças a duas travas de segurança - e à prova de intempéries graças a uma vedação de borracha em toda a volta.

Estrutura anti-torção em alumínio anodizado prateado (E6/EV1), parede traseira em chapa de aço galvanizado, magnética, porta lateral embutida, vidro de segurança temperado de 4 mm (EGS), bloqueável.

formato H x B [mm]	profundidade T [mm]	face H x B [mm]	número de possíveis DIN A4 Páginas	ID-Numero iluminado	ID-Numero não iluminado*
600 x 750	70	488 x 638	3	10623	10612
750 x 1.000	70	638 x 888	6	10633	10622
1.000 x 750	70	888 x 638	6	10632	10621
1.000 x 1.100	70	888 x 988	8	10624	10613
1.200 x 1.300	70	1.088 x 1.188	15	10626	10615
1.200 x 1.500	70	1.088 x 1.388	18	10628	10617
1.200 x 1.700	70	1.088 x 1.588	21	10629	10618
1.200 x 1.900	70	1.088 x 1.788	24	10630	10619
1.200 x 2.100	70	1.088 x 1.988	27	10631	10620
vertical					
1.200 x 1.100	70	1.088 x 988	12	10625	10614
1.350 x 1.000	70	1.238 x 888	16	10627	10616





● Alumínio **Quadro de encaixe**

Molduras de encaixe de alumínio de alta qualidade para cartazes e publicidade. Disponível nas cores preto e prata.


formato H x B [mm]	profundidade T [mm]	Normas DIN	ID-Nummer prata	ID-Nummer preto
327 x 240	25	DIN A4	11089	11093
450 x 327	25	DIN A3	11090	11094
624 x 450	25	DIN A2	11091	11095
871 x 624	25	DIN A1	11092	11096



● Aço inoxidável **Quadro magnético**

Quadro magnético de alta qualidade para montagem em parede horizontal ou vertical. Adequado para ímãs padrão.

formato H x B [mm]	profundidade T [mm]	ID-Numero
900 x 1.200	13	10662
965 x 600	13	10663



Visualmente sofisticado graças ao aço inoxidável translúcido.

● **Ímãs**

Ímãs poderosos com uma força adesiva de 3 Newtons.

diâmetro [mm]	Quant.	ID-Numero
16	10	3536



UNIVERSAL SHOWBOARD

Fina e elegante!
 O Universal Showboard parece um quadro de encaixe. A caixa fina tem apenas 27 mm de profundidade, perfil de 35 mm e uma trava oculta na lateral.
 É adequado para locais públicos ou uso ao ar livre sob um abrigo. O Universal Showboard tem painel magnético.

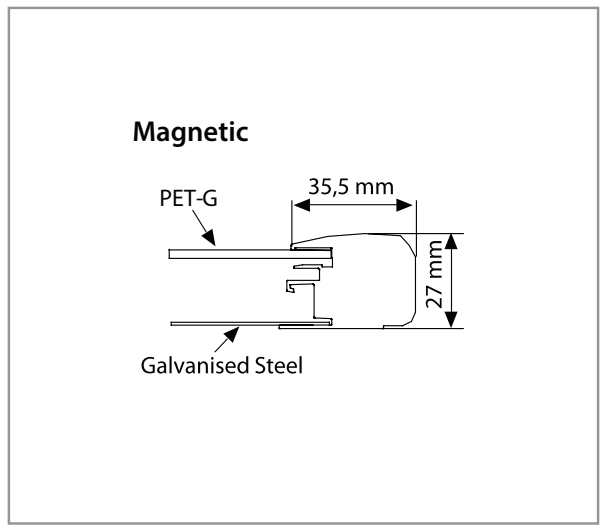



Opcional:
 - fundo de cortiça



	6A4		9A4		
4A4	A4	A4	A4	A4	A4
A4	A4	A4	A4	A4	A4
A4	A4	A4	A4	A4	A4

ART	PERFIL	DIMENSÃO / FORMATO	
UNISHOW04A4	35	4x DIN A4	486 x 656mm
UNISHOW06A4	35	6x DIN A4	486 x 976mm
UNISHOW09A4	35	9x DIN A4	716 x 976mm

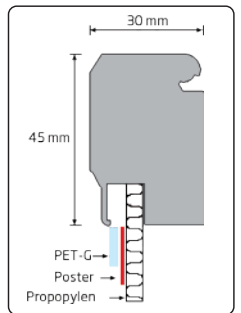
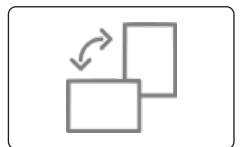

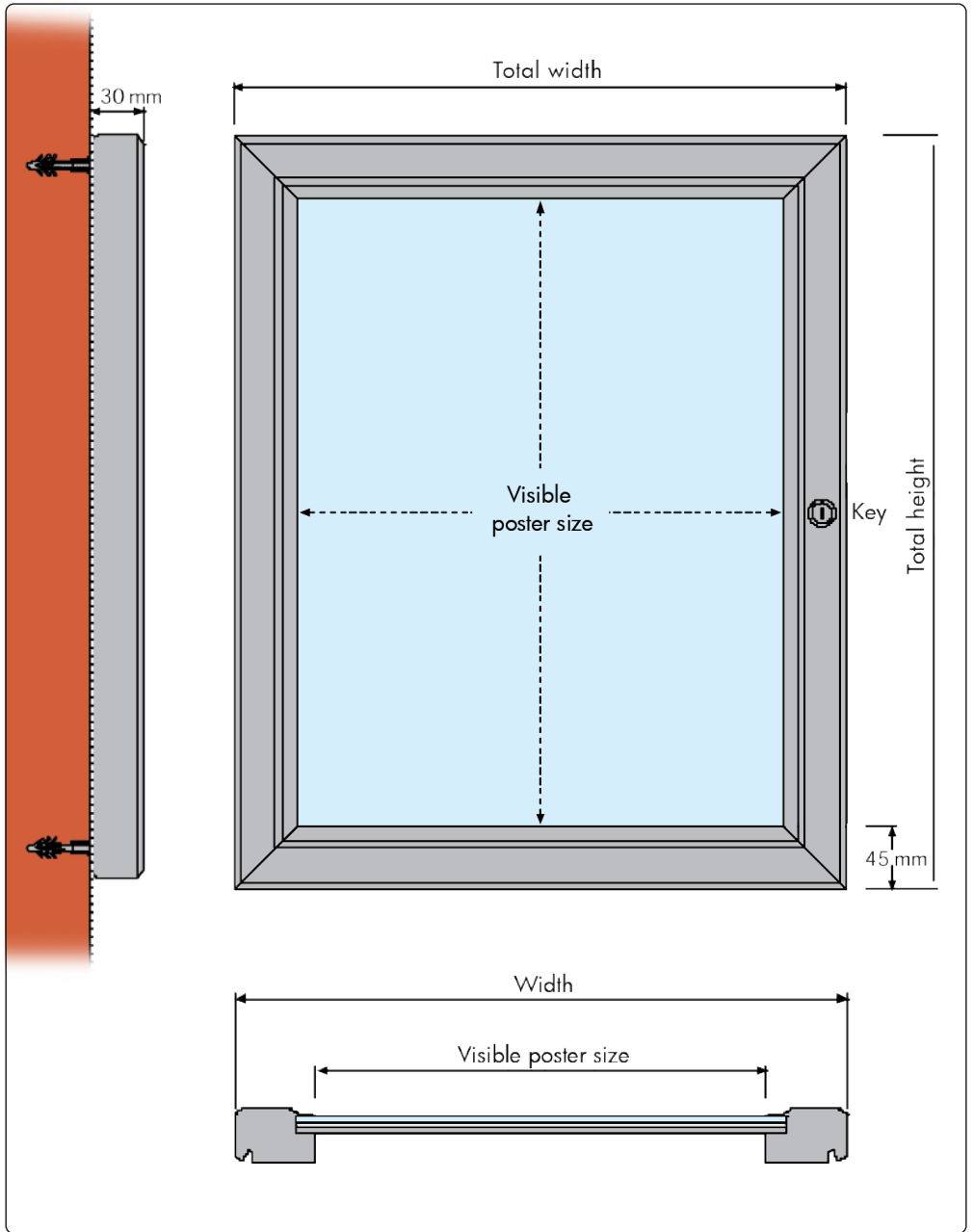


Vitrina com fechadura




Perfil de alumínio de 45 mm, placa traseira em PS branco e placa frontal feita de PET-G de alto impacto. A tampa pode ser aberta 90 graus. Pode ser usado na posição vertical e horizontal. Inclui parafusos de montagem e buchas. Disponível em tamanhos especiais até 120 x 200 cm.


uso exterior





Modelo	Artigo	Area de papel	Parte visível	Cor	Total W x H x D
260	6128	21 x 29,7 cm A4	19 x 27,7 cm	Alum. anod.	28 x 37 x 3 cm
260	6129	29,7 x 42 cm A3	27,7 x 44 cm	Alum. anod.	36,7 x 49 x 3 cm
260	6130	42 x 59,4 cm A2	40 x 57,4 cm	Alum. anod.	49 x 66,4 x 3 cm
260	6131	50 x 70 cm	48 x 68 cm	Alum. anod.	57 x 77 x 3 cm
260	6132	59,4 x 84,1 cm A1	57,4 x 82,1	Alum. anod.	66,4 x 91,1 x 3 cm
260	6133	70 x 100 cm	68 x 98 cm	Alum. anod.	77 x 107 x 3 cm


Explicação dos símbolos e informações importantes sobre o produto


 **Letras diretas** – o motivo é aplicado direta e permanentemente (por exemplo, com impressão UV) ao sinal, sem qualquer outra placa(s).


 **Papel flexível** – a inscrição é impressa em um suporte intermediário. Isso permite que os sinais sejam usados de forma flexível.


 **Luz de área** – Superfícies uniformemente iluminadas – podem ser realizadas com várias tecnologias de iluminação.


 **Informação em ambos os lados** – Com esses produtos, ambos os lados (por exemplo, displays) podem ser rotulados.


 **Iluminação LED** – Integração de iluminação economizadora de energia com tecnologia LED.


 **Iluminação LED com energia solar** - Com esta opção, os LEDs são alimentados diretamente através de células solares integradas.


 **Best-seller** – Confie nas boas experiências de parceiros e clientes de longa data!


 **Acessibilidade** – Os produtos com este sinal também podem ser encomendados em versão tátil. Veja também o capítulo Acessibilidade/Inclusão!


 **rota de fuga** – Formato de sinalização ideal para rota de fuga e sinalização de proteção contra incêndio.


 **Resistente ao tempo** – esses produtos podem suportar qualquer clima, seja frio, geada, sol, chuva ou UV.


 **Pré-montado** – economiza tempo durante a construção. Isso economiza trabalho e simplifica todo o resto visivelmente.


 **Parafuso de montagem** – se a colagem não for possível ou sensata - o tipo clássico de fixação.


 **Montagem adesiva** – os sinais de papel flexível também estão disponíveis para montagem adesiva em todas as séries de modelos.

 **Tecnologia de sucção** – a tampa é aberta com uma ventosa; adequado como proteção contra remoção ou se nenhuma técnica de deslizamento for possível.

 **Estática testada** – cálculos estáticos baseados nas normas EN 1 e EN 2; valores obrigatórios para a zona de carga de vento II (interior).

 **Remoção segura** – letreiros flexíveis em papel, com o dispositivo antifurto você evita o furto do conteúdo.

 **Economia** – Uma variante particularmente barata – nada pior, apenas produzida em quantidades maiores, por exemplo.

 **Cores individuais** – as cores oferecidas referem-se aos nossos itens padrão. Para cores ou formatos especiais, nosso atendimento individual oferece uma ampla gama de opções: basta ligar

O material de montagem (parafusos, buchas e adesivo) não está incluído no escopo de entrega, salvo indicação em contrário. Reservamo-nos o direito de fazer alterações técnicas de acordo com o progresso, bem como desvios insignificantes de forma e cor. Devido a circunstâncias técnicas, pode haver desvios mínimos dos formatos DIN aproximados especificados. Nenhuma responsabilidade pode ser aceita por erros que ocorram após a impressão.

Salvo indicação em contrário, todas as dimensões são sempre em milímetros (mm)

ESG = vidro temperado de segurança
WLZ = zona de carga de vento