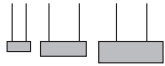


**ORLANDO**



Escala 1:1  
ORLANDO placa de porta

suspensão de teto



bandeirola



dupla face



letras  
diretas

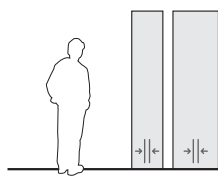


papel flexível

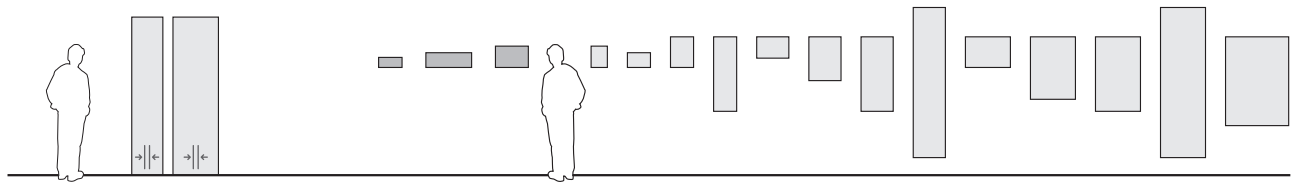


disponível com  
iluminação LED

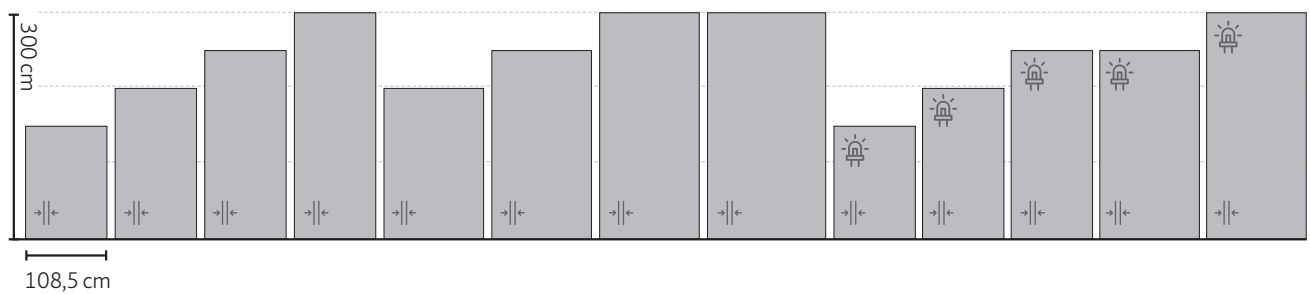
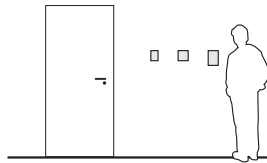
display interno



Sinalização Principal/Exterior



Sinais de porta/placas de sinalização



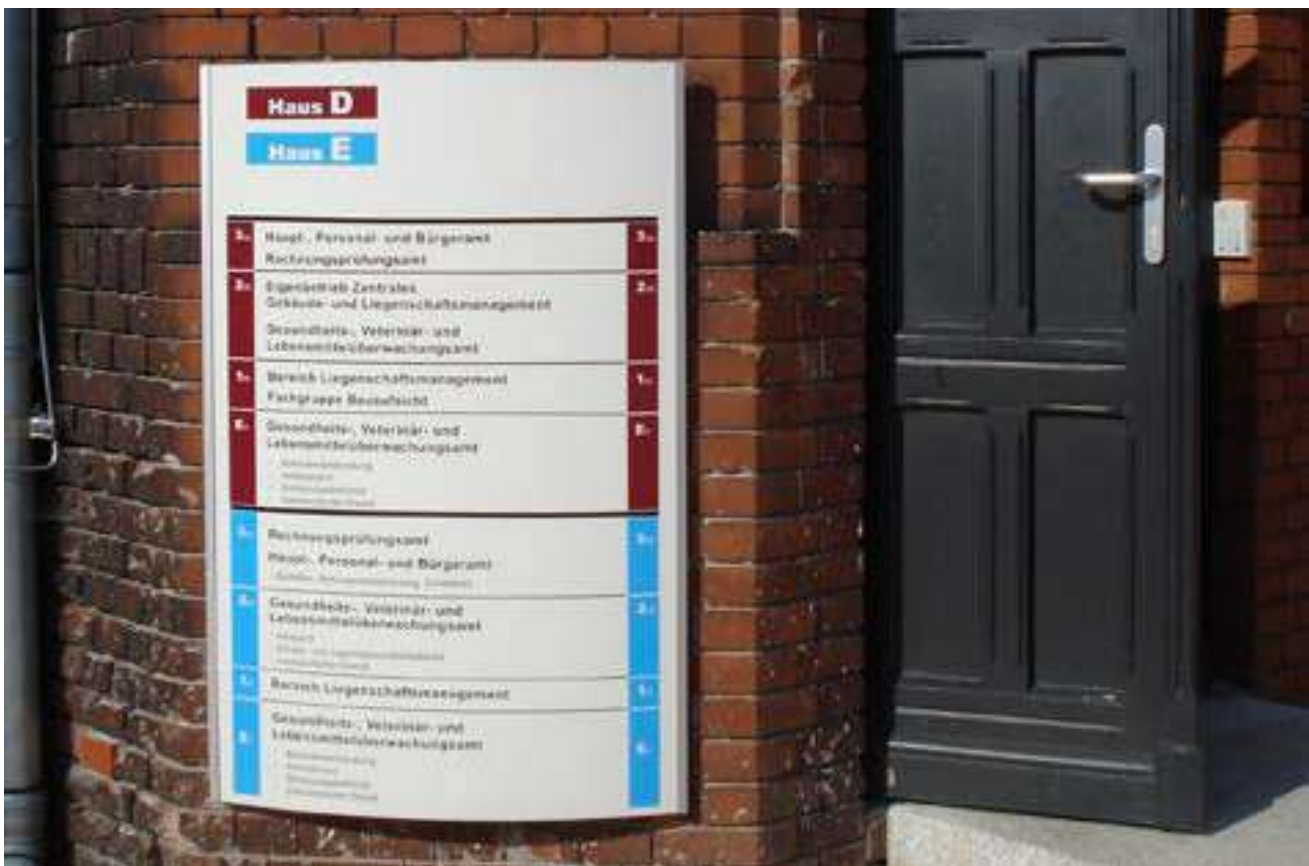
● **Sinalização Principal/Sinal Externo - montado na Parede**



Esta placa pode ser usada em ambos os lados. As réguas terminais são em alumínio branco RAL 9006. A rotulagem é feita usando películas autoadesivas ou símbolos de proteção contra incêndio e rotas de fuga diretamente na base (RAL 9016 branco tráfego).



formato H x B [mm]	área de rotulagem H x B [mm]	ID-Nummer
148 x 325	148 x 297	1331
210 x 620	210 x 594	1648
297 x 450	297 x 420	1534



## ● Placa principal- montagem na parede - papel flexível



Para uma apresentação de informações automontada e flexível em papel. A tampa com mecanismo de porta permite trocar rápida e facilmente o conteúdo de letreiros de grande formato. A superfície de escrita é pintada em branco tráfego RAL 9016. As tiras finais são anodizadas em prata como padrão.

Formato tH x B [mm]	Área rotulagem H x B [mm]	Área rotulagem H x B [mm] <i>visível</i>	ID-Nummer
297 x 230	297 x 210 (ca. DIN A4 hoch)	297 x 196	1178
210 x 320	210 x 297 (ca. DIN A4 quer)	210 x 286	1230
420 x 320	420 x 297 (ca. DIN A3 hoch)	420 x 286	1261
1.000 x 320	1.000 x 297	1.000 x 286	1373
297 x 440	297 x 420 (ca. DIN A3 quer)	297 x 406	1416
594 x 440	594 x 420 (ca. DIN A2 hoch)	594 x 406	1457
1.000 x 440	1.000 x 420	1.000 x 406	1476
2.000 x 440	2.000 x 420	2.000 x 406	1496
420 x 610	420 x 594 (ca. DIN A2 quer)	420 x 576	1570
841 x 610	841 x 594 (ca. DIN A1 hoch)	841 x 576	8872
1.000 x 610	1.000 x 594	1.000 x 576	1590
2.000 x 610	2.000 x 594	2.000 x 576	1609
1.189 x 850	1.189 x 841 (ca. DIN A0 hoch)	1.189 x 823	8873

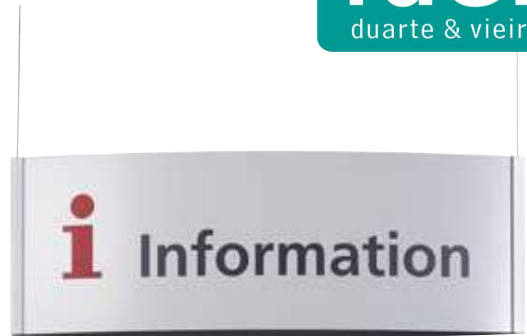




A tecnologia em detalhe: a nossa única e comprovada porta de batente para grandes formatos.

## Suspensão de teto



As réguas laterais são pintadas em alumínio branco RAL 9006, a área de rotulagem dos dois lados em branco tráfico RAL 9016. A entrega inclui cabo de aço de 2 x 1,5 m (instalado) e ilhós de pressão.



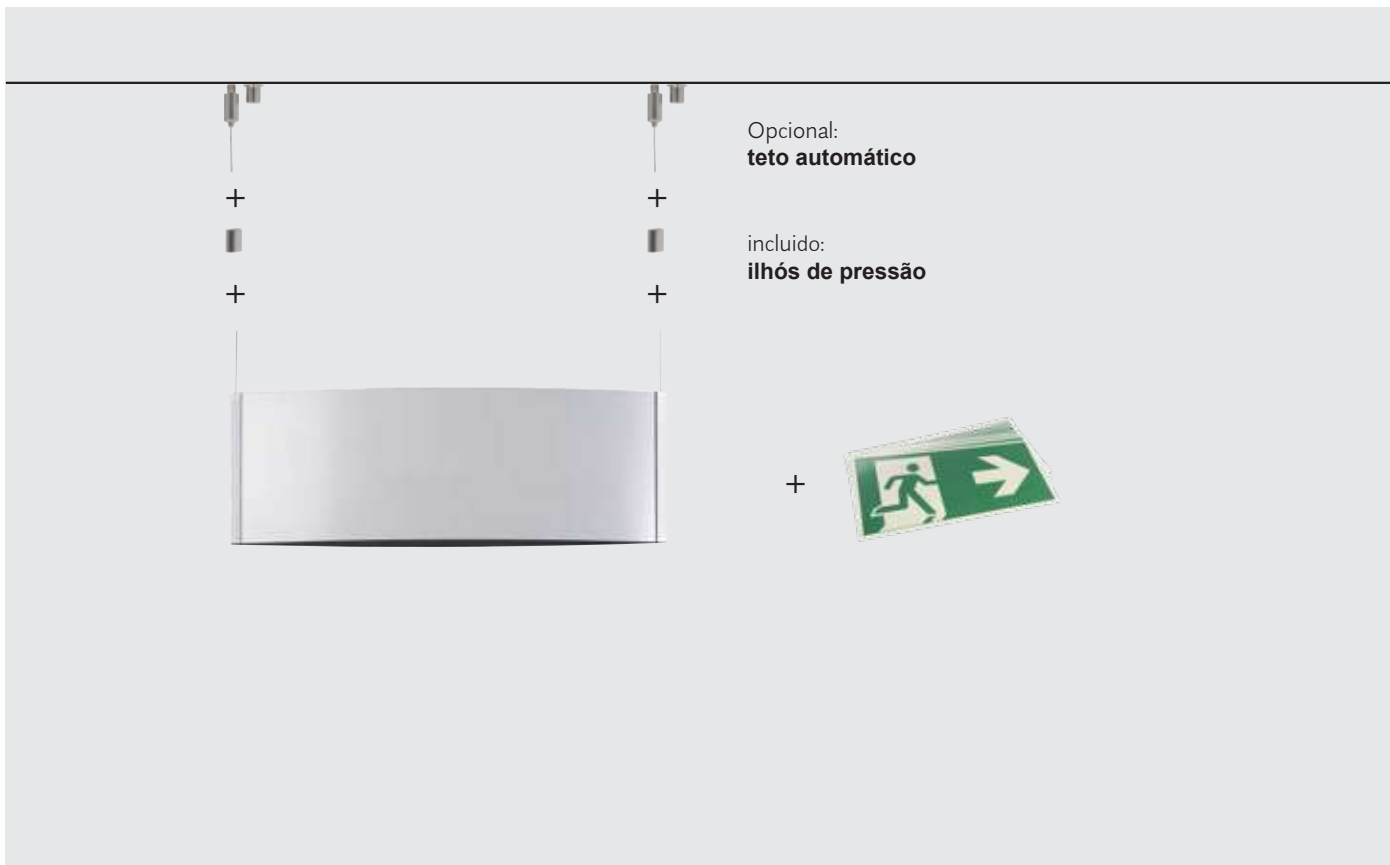
Formato H x B [mm]	Área rotulagem H x B [mm]	ID-Nummer	
148 x 325	148 x 297	1295	
210 x 620	210 x 594	1552	
297 x 865	297 x 840	1668	



### Acessório:

Automatik	em vez de ganchos	3851
-----------	-------------------	------

São necessários 2 automáticos por placa.

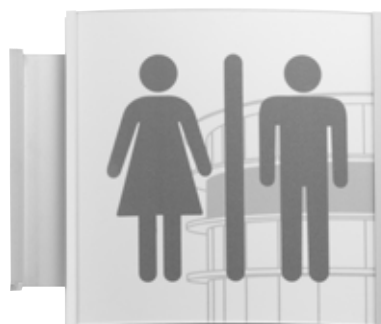


## ● Bandeirola - letras diretas

Para rotulagem frente e verso (por exemplo, com sinais de rota de fuga), incluindo adaptador.



Formato H x B [mm]	Área rotulagem H x B [mm]	ID-Nummer
148 x 148	148 x 148	1212
148 x 325	148 x 297	1313



## ● Bandeirola – papel flexível



Formato H x B [mm]	Área rotulagem H x B [mm]	ID-Nummer
148 x 148	144 x 140	7630



De alta qualidade e elegante, ORLANDO chama a atenção - a aparência estética é enfatizada por nossa nova Color Line. As placas de porta DIN A6 também estão disponíveis em preto e branco.



















## ○ Placa de porta - montagem na parede - papel flexível



Com este sistema, as placas de porta são instaladas de forma invisível, as inserções de papel podem ser facilmente criadas por você. Um entalhe oculto na lateral segura a tampa, que é protegida contra remoção não autorizada e só pode ser removida com uma ventosa.

Formato H x B [mm]	Designação	formato de visualização H x B [mm]	ID-Nummer lacado, branco RAL 9016	ID-Nummer lacado, preto RAL 9005	ID-Nummer anodização prateada E6/EV1
148 x 110	ca. DIN A6	144 x 100	1132  	10897  	1139  
148 x 148		144 x 140	1390  	10899  	1395 
210 x 148	ca. DIN A5	206 x 140			1352 



Com as novas cores preto e branco, você tem possibilidades de aplicação completamente novas. Dependendo do ambiente, agora você pode anexar suas informações discretamente ou chamar a atenção para elas com um efeito de contraste direcionado.




Seja como placa de parede, placa de porta ou display interno: o sistema **ORLANDO** é um atrativo elegante e representativo.





As informações podem ser facilmente atualizadas graças a um mecanismo de porta exclusivo.





## Explicação dos símbolos e informações importantes sobre o produto


 **Letras diretas** – o motivo é aplicado direta e permanentemente (por exemplo, com impressão UV) ao sinal, sem qualquer outra placa(s).


 **Papel flexível** – a inscrição é impressa em um suporte intermediário. Isso permite que os sinais sejam usados de forma flexível.


 **Luz de área** – Superfícies uniformemente iluminadas – podem ser realizadas com várias tecnologias de iluminação.


 **Informação em ambos os lados** – Com esses produtos, ambos os lados (por exemplo, displays) podem ser rotulados.


 **Iluminação LED** – Integração de iluminação economizadora de energia com tecnologia LED.


 **Iluminação LED com energia solar** - Com esta opção, os LEDs são alimentados diretamente através de células solares integradas.


 **Best-seller** – Confie nas boas experiências de parceiros e clientes de longa data!


 **Acessibilidade** – Os produtos com este sinal também podem ser encomendados em versão tátil. Veja também o capítulo Acessibilidade/Inclusão!


 **rota de fuga** – Formato de sinalização ideal para rota de fuga e sinalização de proteção contra incêndio.


 **Resistente ao tempo** – esses produtos podem suportar qualquer clima, seja frio, geada, sol, chuva ou UV.


 **Pré-montado** – economiza tempo durante a construção. Isso economiza trabalho e simplifica todo o resto visivelmente.


 **Parafuso de montagem** – se a colagem não for possível ou sensata - o tipo clássico de fixação.


 **Montagem adesiva** – os sinais de papel flexível também estão disponíveis para montagem adesiva em todas as séries de modelos.

 **Tecnologia de sucção** – a tampa é aberta com uma ventosa; adequado como proteção contra remoção ou se nenhuma técnica de deslizamento for possível.

 **Estática testada** – cálculos estáticos baseados nas normas EN 1 e EN 2; valores obrigatórios para a zona de carga de vento II (interior).

 **Remoção segura** – letreiros flexíveis em papel, com o dispositivo antifurto você evita o furto do conteúdo.

 **Economia** – Uma variante particularmente barata – nada pior, apenas produzida em quantidades maiores, por exemplo.

 **Cores individuais** – as cores oferecidas referem-se aos nossos itens padrão. Para cores ou formatos especiais, nosso atendimento individual oferece uma ampla gama de opções: basta ligar

O material de montagem (parafusos, buchas e adesivo) não está incluído no escopo de entrega, salvo indicação em contrário. Reservamo-nos o direito de fazer alterações técnicas de acordo com o progresso, bem como desvios insignificantes de forma e cor. Devido a circunstâncias técnicas, pode haver desvios mínimos dos formatos DIN aproximados especificados. Nenhuma responsabilidade pode ser aceita por erros que ocorram após a impressão.

**Salvo indicação em contrário, todas as dimensões são sempre em milímetros (mm)**

ESG = vidro temperado de segurança  
WLZ = zona de carga de vento